

Основные показатели социально-экономического развития г. Н.Новгорода за июль 2024 года

Уровень и качество жизни населения

Наименование показателя	июль 2024 г.	к июню 2024 г.		к июлю 2023 г.	
		%	тенденция	%	тенденция
Среднемесячная заработная плата работающего (по крупным и средним организациям), руб.	88 670,6	94,5	отриц.	122,3	полож.
Численность работающих в крупных и средних организациях, тыс. чел.	385,2	99,4	отриц.	100,6	полож.
Естественный прирост (убыль) населения, человек	-617	135,3	отриц.	123,2	отриц.

Среднемесячная заработная плата по крупным и средним организациям за июль 2024 года составила 88 670,6 руб., увеличившись к соответствующему месяцу 2023 года на 22,3%.

В июле 2024 года по сравнению с июлем 2023 года **численность работающих** на крупных и средних организациях увеличилась на 0,6%.

Рынок труда

Наименование показателя	июль 2024 г.	к июню 2024 г.		к июлю 2023 г.	
		%	тенденция	%	тенденция
Численность официально зарегистрированных безработных на конец месяца, чел.	1 523	96,7	полож.	85	полож.
Уровень официальной безработицы, % к экономически активному населению	0,22	95,7	полож.	88	полож.
Напряженность на рынке труда, число незанятых на одну вакансию	0,05	100	полож.	83,3	полож.

Уровень безработицы на конец июля 2024 года по сравнению с соответствующим месяцем 2023 года снизился на 12%, **численность безработных** на конец июля 2024 года по сравнению с июлем прошлого года снизилась на 15%.

Напряженность на рынке труда в июле 2024 года по сравнению с соответствующим месяцем 2023 года снизилась на 16,7%.

Финансы организаций



На 01.08.2024 года **положительный сальдированный финансовый результат** крупных и средних организаций города составил 122,4 млрд.руб. (на 01.08.2023 года – 173,5 млрд.руб.).

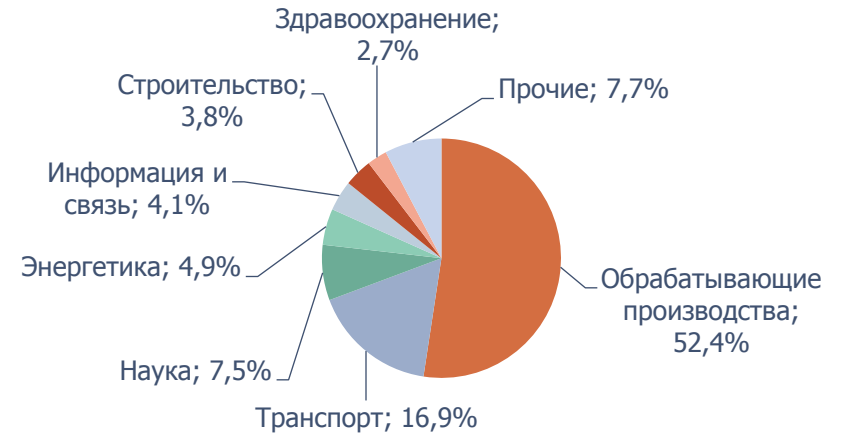
В июле 2024 года увеличение доли прибыльных организаций (в сравнении с аналогичным периодом прошлого года) произошло в следующих сферах:

- ✓ деятельность административная и сопутствующие доп. услуги – на 7,7 п.п.,
- ✓ предоставление прочих видов услуг – на 7,2 п.п.

Отгрузка продукции

Отгружено товаров собственного производства, выполнено работ и услуг собственными силами крупными и средними организациями города за июль 2024 года в размере 126,7 млрд.руб. (темпа роста к июлю 2023 г. – 121,3%)

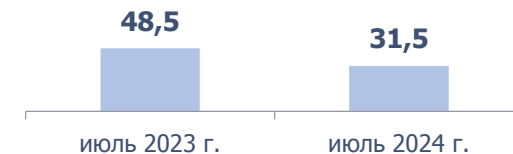
Структура отгрузки продукции за июль 2024 года



Строительство

Ввод в действие общей площади жилых домов на территории города за июль 2024 года составил 35,1 тыс.м², в т.ч. ИЖС – 22,1 тыс.м².

Введено жилья, тыс.кв.м

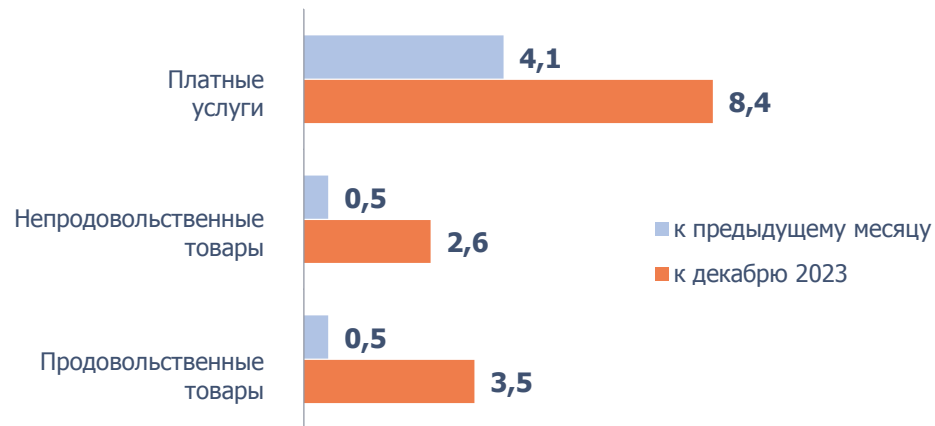


Инфляция

ИПЦ за месяц к декабрю предыдущего года, %



Прирост (снижение) ИПЦ за июль 2024 г., %



Общая ценовая ситуация в Нижегородской области

✓ индекс потребительских цен за июль 2024 года по отношению к декабрю 2023 года составил 104,5%;

✓ наименьшими темпами с начала 2024 года дорожали непродовольственные товары.

Потребительский рынок

Наименование показателя	июль 2024 г.	к июню 2024 г.		к июлю 2023 г.	
		%	тенденция	%	тенденция
Оборот розничной торговли, млрд. руб.	33,7	104,2	полож.	119,6	полож.
Оборот общественного питания, млрд. руб.	1,2	109,3	полож.	145,7	полож.

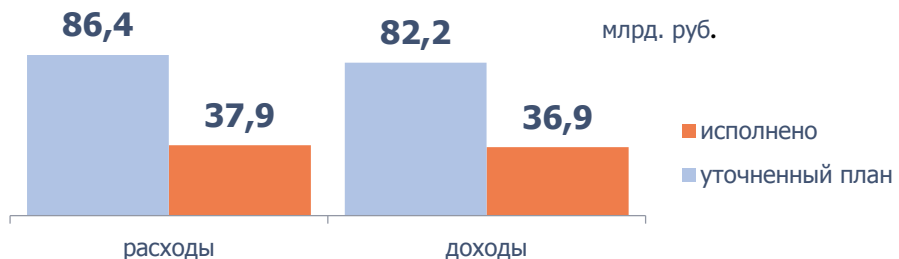
Оборот розничной торговли по крупным и средним организациям в июле 2024 года составил 33,7 млрд.руб., увеличившись к соответствующему месяцу 2023 года на 19,6%.

Оборот общественного питания по крупным и средним организациям в июле 2024 года по сравнению с июлем 2023 года увеличился на 45,7%.

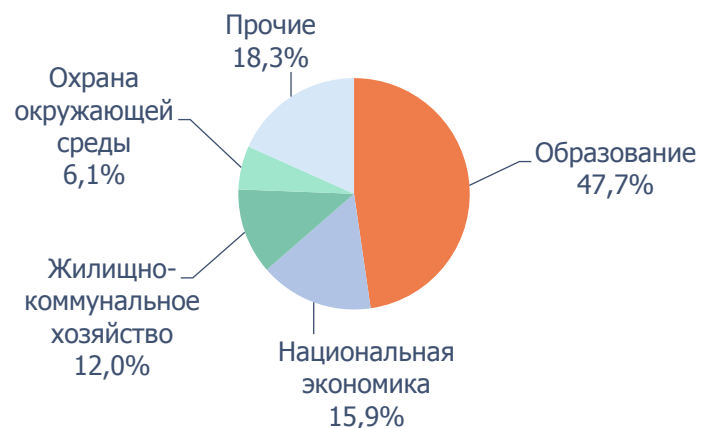
Исполнение бюджета города

На 01.08.2024 года:

собственные доходы бюджета города исполнены на 57,5%, расходы – на 43,8%; налоговые доходы составили 13,3 млрд.руб., неналоговые – 3,7 млрд.руб.



Структура расходов бюджета



Муниципальные закупки

Наименование показателя	июль 2024 г., млн.руб.	январь-июль 2024 г., млн.руб.
Сумма начальной максимальной цены контракта	1 091	10 859,8
Сумма контракта с победителем	1 054,6	10 181,2
Сумма экономии	36,4	678,6

Справочно: информация по процедурам размещения заказа, организованным и проведенным ДЭР

За июль 2024 года было **заключено муниципальных контрактов** на поставку товаров (оказание услуг, выполнение работ) на общую сумму 1 091 млн.руб.
Экономия бюджетных средств за июль 2024 года составила 36,4 млн.руб.